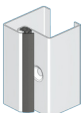


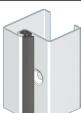



Bevizsgált hőszigetelési értékek (Vizsgáló intézet IFT Rosenheim)

Termék	Fém bejárati ajtó szigetelő betéttel, egyszárnyú kivitelben
Tok külméret	1100 x 2100 mm
Kitöltés	Ajtólap mindkét oldalt acél lemezborítással PUR keményhab kitöltéssel
Ajtólap vastagság	46 mm

		TPS 010	TPS 020	TPS 030	TPS 700	TPS 800	TPS 900
Modern	 Acél tok	1,4 W/m ² K	1,7 W/m ² K	1,6 W/m ² K	-	-	-
	 Fa tok	1,0 W/m ² K	1,3 W/m ² K	1,2 W/m ² K	-	-	-
	 Alu tok	1,2 W/m ² K	1,4 W/m ² K	1,4 W/m ² K	1,5 W/m ² K	1,5 W/m ² K	1,6 W/m ² K

		TPS 100	TPS 200	TPS 210	TPS 300	TPS 310	TPS 400	TPS 410
Classic	 Acél tok	1,4 W/m ² K	1,6 W/m ² K	1,6 W/m ² K	2,0 W/m ² K	2,0 W/m ² K	1,8 W/m ² K	1,9 W/m ² K
	 Fa tok	1,1 W/m ² K	1,2 W/m ² K	1,2 W/m ² K	1,6 W/m ² K	1,6 W/m ² K	1,5 W/m ² K	1,5 W/m ² K
	 Alu tok	1,3 W/m ² K	1,4 W/m ² K	1,4 W/m ² K	1,8 W/m ² K	1,8 W/m ² K	1,7 W/m ² K	1,7 W/m ² K